



MAIGA & CO®

INTERNATIONAL



ALLAH KI YIRIWA



+90 535 941 47 28

+223 74 73 00 06


WWW.MAIGACO.COM

MAHAMADOUAIGA906@YAHOO.COM

ZAFER MAH ADILE NASIT BULVARI SEHIR MERKEZI  
HOME OFIS BLOK KAT 16 NO 191 ESENYURT ISTANBUL

# AVIOR M

HT1002-100



The AVIOR M makes stepping into regular fitness training extremely easy: Simple to set-up, easy to operate and extremely mobile.

Comfortable and effective training  
Flexible and mobile thanks to battery and rollers  
Quick to set up  
Flywheel mass with total weight of 6 kg  
Manual magnetic braking system with 8 resistance levels  
Display six different performance measurements (speed, calories, pulse, RPM, distance and training time)  
Easy-to-use training computer with LCD display  
Pulse sensors on the handlebar

## OVERVIEW

### EXERCISE BIKE



#### AVIOR M

Exercise bike level	Standard
Resistance system	Manual magnetic braking system
Flywheel mass	6 kg
Resistance levels	8
Number of training programmes	None
Training mode	Manual (speed-dependent)
Special training forms	No
Heart rate programme	No
Watts displayed	No
Therapeutic training	No
Performance measurements (displayed)	Speed, calories, pulse, RPM, distance and training time
Number of user profiles	None
Bluetooth	No
Easy to mount	No
Rollers for easy transport	Yes
Pulse monitoring	Hand-grip pulse sensors included
Smartphone/tablet holder	No
Power supply	Batteries (x2)
Maximum load	110 kg
Dimensions (LxWxH)	80 x 60 x 144 cm

# NOVA M

CT1019-100



3D & AR



Cross training made easy: The NOVA M ensures that your introduction to cross training is easy and quick. The machine is easy to assemble and very easy to operate.

Manual resistance adjustment with 8 levels  
12 kg flywheel mass  
LCD training computer with 6 functions continuously displayed  
Hand-grip pulse sensors included  
Rollers for easy transport and height adjustment  
Adjustable footplates

## OVERVIEW


### CROSS TRAINER



NOVA M	
Cross trainer category	Back-wheel drive
Cross trainer level	Standard
Resistance system	Manual magnetic braking system
Flywheel mass system	12 kg
Peak watt power	None
Resistance levels	8
Number of training programmes	None
Training mode	Manual (speed-dependent)
Heart rate programme	No
Performance measurements (displayed)	Speed, calories, pulse, RPM, distance and training time
Number of user profiles	None
Bluetooth	No
Footplates	Adjustable
Stride length	320 mm
Footplate spacing	n/a
Rollers for easy transport	Yes
Pulse monitoring	Hand-grip pulse sensors included
Smartphone/tablet holder	No
Power supply	Batteries (x2)
Height adjustment	Yes
Maximum load	110 kg
Dimensions (LxWxH)	115 × 62 × 160 cm

# NOVA P

CT1020-100



The NOVA P ensures your workout is effective and varied. Choose from 12 different training programmes and 16 resistance levels – in leisure mode or full speed.

- Motorised resistance adjustment with 16 levels
- 14 kg flywheel mass
- LCD training computer with 7 functions continuously displayed
- Training computer with 12 programmes including storage for 4 users and HRC training
- Hand-grip pulse sensors and ear clip included
- Chest strap as an accessory
- Rollers for easy transport and height adjustment
- Adjustable footplates

## OVERVIEW

### CROSS TRAINER



#### NOVA P

Cross trainer category	Back-wheel drive
Cross trainer level	Advanced
Resistance system	Motorised magnetic braking system
Flywheel mass system	14 kg
Peak watt power	None
Resistance levels	16
Number of training programmes	12
Training mode	Manual (speed-dependent)
Heart rate programme	Yes
Performance measurements (displayed)	Speed, calories, pulse, room temperature, RPM, distance and training time
Number of user profiles	4
Bluetooth	No
Footplates	Adjustable
Stride length	390 mm
Footplate spacing	n/a
Rollers for easy transport	Yes
Pulse monitoring	Chest strap optional, hand-grip pulse sensors included
Smartphone/tablet holder	No
Power supply	Mains (230 V)
Height adjustment	Yes
Maximum load	130 kg
Dimensions (LxWxH)	132 × 62 × 169 cm





# OPTIMA 100

CT1021-100



3D & AR



Want to feel the burn or train at a leisurely pace within your own four walls? The OPTIMA 100 is your reliable cross trainer at any time and for any mood: Always there for you, robust and easy to operate.

Manually adjustable magnetic braking system with 8 resistance levels  
 12 kg flywheel mass system for a particularly balanced rotation  
 Easy-to-use training computer  
 6 measurements continuously displayed (heart rate, pedal rpm, time, speed, distance and energy consumption), pre-settings and recovery pulse measurement with fitness grade  
 Armrest with ergonomically shaped grip ends  
 Adjustable footplates  
 Rollers for easy transport



## OPTIMA 100

Cross trainer category	Back-wheel drive
Cross trainer level	Standard
Resistance system	Manual magnetic braking system
Flywheel mass system	12 kg
Peak watt power	None
Resistance levels	8
Number of training programmes	None
Training mode	Manual (speed-dependent)
Heart rate programme	No
Performance measurements (displayed)	Speed, calories, pulse, RPM, distance and training time
Number of user profiles	None
Bluetooth	No
Footplates	Adjustable
Stride length	320 mm
Footplate spacing	230 mm
Rollers for easy transport	Yes
Pulse monitoring	Hand-grip pulse sensors included
Smartphone/tablet holder	Yes
Power supply	Batteries (x2)
Height adjustment	Yes
Maximum load	110 kg
Dimensions (LxWxH)	115 × 62 × 160 cm

# ELIPSO P

CT1018-100



The ELIPSO P cross trainer is impressively gentle on the joints, boasting a lot of variety and an array of functions for a fit and healthy daily routine.

Motorised resistance adjustment with 16 levels  
18 kg flywheel mass  
LCD training computer with 7 functions continuously displayed  
Training computer with 12 programmes including storage for 4 users and HRC training  
Hand-grip pulse sensors and ear clip included  
Chest strap as an accessory  
Rollers for easy transport and height adjustment  
Tiltable cockpit

## OVERVIEW CROSS TRAINER



### ELIPSO P

Cross trainer category	Front-wheel drive
Cross trainer level	Advanced
Resistance system	Motorised magnetic braking system
Flywheel mass system	18 kg
Peak watt power	None
Resistance levels	16
Number of training programmes	12
Training mode	Manual (speed-dependent)
Heart rate programme	Yes
Performance measurements (displayed)	Speed, calories, pulse, room temperature, RPM, distance and training time
Number of user profiles	4
Bluetooth	No
Footplates	Fixed
Stride length	500 mm
Footplate spacing	n/a
Rollers for easy transport	Yes
Pulse monitoring	Chest strap optional, hand-grip pulse sensors included
Smartphone/tablet holder	No
Power supply	Mains (230 V)
Height adjustment	Yes
Maximum load	130 kg
Dimensions (LxWxH)	185 x 68 x 164 cm



# SPRINTER 2.0

TM1036-110



3D & AR



The many features of the SPRINTER 2.0 provide joy every metre you run: Energy-Deck shock absorption, Bluetooth, 28 training programmes and much more.

Shock absorption with single honeycomb cushioning and energy core  
 Electric motor with 2 PS continuous output  
 LCD training computer with 6 functions  
 28 training programmes including special programmes  
 Speed: 1 - 16 km/h (in 0.1 km/h increments)  
 Incline: 0 - 12% motor-adjustable  
 Running surface: 130 x 44 cm  
 Space-saving, foldable tread  
 Rollers for easy transport and height adjustment  
 Hand-grip pulse sensors

## OVERVIEW TREADMILLS




SPRINTER 2.0	
Treadmill level	Standard
Motor output	2.0 PS
Number of training programmes	28
Maximum speed	16 km/h
Incline	0-12%
Special training forms	Free training (Quick Start), interval training, configurable workouts, pulse-controlled programmes (HRC), trail running programmes and uphill running
Heart rate programme	Yes
Performance measurements (displayed)	Speed in km/h or mph, pace in min/km or min/mi, pulse zone (either energy consumption or pulse zone can be displayed), incline in %, distance in km or mi, calories, pulse and training time
Number of user profiles	4 user profiles + 1 guest profile
Bluetooth	Yes (for Kinomap app)
Shock absorption system	Single honeycomb cushioning with energy core
Running surface (LxW)	130 x 44 cm
Space-saving, adjustable tread	Tread can be folded with soft-drop function
Rollers for easy transport	Yes
Quick incline selection (%)	3, 6, 9 %
Quick speed selection	3, 6, 9 km/h
Features	Emergency stop key, speaker, 2 storage compartments
Pulse monitoring	Chest strap optional, hand-grip pulse sensors included
Smartphone/tablet holder	Yes, safety clip
Power supply	Mains (230 V)
Maximum load	120 kg
Dimensions (LxWxH)	175.5 x 77 x 140 cm
Dimensions, folded up (LxWxH)	119 x 77 x 141.5 cm



# ALPHA RUN 200

TM1037-100



A top shock absorption system, a high-quality training computer and Bluetooth: the ALPHA RUN 200 guarantees a smooth run.

Comfortable shock absorption with springback thanks to the double honeycomb cushioning and energy core Powerful DC motor with 2.5 PS continuous output Speed: 1 - 18 km/h (in 0.1 km/h increments)  
 Incline: 0 - 12% motor-adjustable (in 1.0% increments)  
 32 training programmes including special programmes Running surface: 135 x 47 cm  
 Hand-grip pulse sensors, speaker, fan, tablet holder  
 Space-saving, adjustable tread with soft-drop mechanism  
 Rollers for easy transport, height adjustment, emergency stop mechanism



## OVERVIEW

### TREADMILLS



#### ALPHA RUN 200

Treadmill level	Standard
Motor output	2.5 PS
Number of training programmes	32
Maximum speed	18 km/h
Incline	0-12%
Special training forms	Free training (Quick Start), interval training, configurable workouts, pulse-controlled programmes (HRC), trail running programmes and uphill running
Heart rate programme	Yes
Performance measurements (displayed)	Speed in km/h or mph, pace in min/km or min/mi, pulse zone (either energy consumption or pulse zone can be displayed), incline in %, distance in km or mi, calories, pulse and training time
Number of user profiles	4 user profiles + 1 guest profile
Bluetooth	Yes (for Kinomap app)
Shock absorption system	Double honeycomb cushioning with energy core
Running surface (LxW)	135 x 47 cm
Space-saving, adjustable tread	Yes
Rollers for easy transport	Yes
Quick incline selection (%)	3, 6, 9 %
Quick speed selection	3, 6, 9 km/h
Features	Emergency stop key, speaker, 2 storage compartments
Pulse monitoring	Hand-grip pulse sensors included, Chest strap optional
Smartphone/tablet holder	Yes, safety clip
Power supply	Mains (230 V)
Maximum load	130 kg
Dimensions (LxWxH)	182 x 85.5 x 143.5 cm
Dimensions, folded up (LxWxH)	134.5 x 85.5 x 143.5 cm



# ROWER 2.0

RO1028-110



With the ROWER 2.0, you reliably train almost all muscle groups of your body and get more strength and endurance out of you. Discover your passion for rowing now!

8 different resistance levels, adjusted manually  
Training computer displays time, rowing strokes, stroke rate, energy consumption and pulse  
Cable drive with magnetic braking system  
Rowing seat mounted on rollers  
Space-saving, foldable tread

## OVERVIEW

### ROWING MACHINES



ROWER 2.0	
Rowing machine level	Standard
Resistance system	Manual magnetic braking system
Flywheel mass	4 kg
Volume	
Resistance levels	8
Performance measurements (displayed)	Number of strokes, calories, pulse, stroke rate and training time
Bluetooth	No
Display	LCD
Languages	EN
Rowing handle	Ergonomic rudder handle
Rowing seat	Rowing seat mounted on rollers
Space-saving, adjustable tread	Yes
Rollers for easy transport	Yes
Stability	Two rails
Foot rests	Foot rests with foot straps
Pulse monitoring	Chest strap as an accessory
Power supply	Batteries
Maximum load	120 kg
Dimensions (LxWxH)	193 × 46 × 80 cm

# REGATTA 300

RO1030-100



Professional rowers have lent their expertise on ergonomics and comfort to the development of the REGATTA 300: You will experience it with every rowing stroke.

- Precise dual aluminium rail for particularly fluid rowing movement
- Extra-long support for persons up to 2 m in height
- Optimised ergonomics with a high seating position, approved by professional rowers
- Training computer with clear LCD display, continuously displays 8 training measurements with simple one-button operation
- Bluetooth connection for Kinomap app
- Manual magnetic braking system with 5 resistance levels
- Space-saving, foldable tread
- Dynamic loop design in industrial charm

## OVERVIEW

### ROWING MACHINES



REGATTA 300	
Rowing machine level	Advanced
Resistance system	Manual magnetic braking system
Flywheel mass	6 kg
Volume	
Resistance levels	5
Performance measurements (displayed)	500 m time, activity display, braking (level), calories, pulse, stroke rate, distance and training time
Bluetooth	Yes (for Kinomap app)
Display	LCD
Languages	EN
Rower handle	Ergonomic rudder handle
Rowing seat	Ergonomic seat
Space-saving, adjustable tread	Yes
Rollers for easy transport	Yes
Stability	Two rails
Foot rests	Adjustable foot rests with separate foot straps for perfect position and optimal support
Pulse monitoring	Chest strap optional
Power supply	Batteries
Maximum load	130 kg
Dimensions (LxWxH)	219 × 57 × 94 cm





# FITMASTER

MG1041-100



Start your own home gym:  
The FITMASTER makes your entry into strength training at home super easy. 21 strength exercises are available. These can be used to strengthen various different muscles in your whole body.

Ideal for beginners  
21 strength exercises for varied strength training and building various muscle groups  
60 kg weight block included, in 5 kg increments for 21 strength exercises  
Adjustable seat and back cushions  
Dimensions (LxWxH): 170 x 109 x 200 cm  
Maximum load: 130 kg  
Product weight: 139 kg

# MULTIGYM PLUS

MG1042-100



MULTIGYM PLUS is the ideal basis for varied and demanding strength training; it's your personal gym, with-in your own four walls. With its 31 strength exercises, this all-rounder provides you with a highly varied workout for all muscle groups.

All-in-one-station with 31 strength exercises for varied strength training and muscle development  
3D-Flex Motion System for varied cable machine training: Flies, crunches, arm curl, leg adduction, leg abduction, etc.  
Weight block: 80 kg (16 x 5 kg, 3D-flex motion: 16 x 2.5 kg per side)  
Training for various muscle groups  
Adjustable seat and back cushions  
Hand/foot straps and biceps curl bar included  
Dimensions (LxWxH): 181 x 156 x 200 cm  
Maximum load: 130 kg  
Product weight: 160 kg

# AXOS BENCH AB TRAINER

7629-600



The exercising bench for effective abdominal workouts. The incline and leg cushion are variably adjustable. When folded up, it needs very little storage space.

Ideal for beginners

Key Features: Trains the abs muscles on the flat bench  
Product Dimension: L137 X W46 X H67  
Max. Weight Load: 130 kg  
Product Weight: 30kg

# HECTOR AB TRAINER

7707-790



The variable training bench HEKTOR is mainly used for strong abdominal muscles and thus for a strong back. If this is not enough, you can use the bench - combined with a barbell rack - additionally for dumbbell training.

Colour: black  
Weight bench space-saving high-set (L /W /H): 159 / 52 / 22  
max. body weight: 150 kg.0 kg

## ML-2653TA

## KOŞU BANDI

## GÖSTERGE

## GÖSTERGE DEĞERLERİ

## PROGRAMLAR

## MOTOR

## HIZ

## EĞİM

## KOŞU ALANI

## NABIZ ÖLÇÜMÜ

## MAX KULLANICI AĞIRLIĞI

## DİĞER ÖZELLİKLER

10" Dokunmatik Yüksek Çözünürlük,  
Tablet Ekran  
Hız, Zaman, Mesafe, Kalori, Eğim, Nabız  
Ön ayarlı toplam 18 adet program  
4.0 hp AC motor  
1 - 22 km/sa  
% 1 - 15 arası  
155 x 58 cm  
Elden sensörler ile ve opsiyonel göğüs  
kayışı ile (HR Receiver)  
180 kg  
• Wifi Internet özelliği  
• USB  
• Yan tutma kollarında hız ve  
eğim kısa yol tuşları  
• Yüksek ses kalitesi ile hoparlör ve  
kulaklık çıkışı  
• Acil durdurma butonu  
• Kolay başlama tuşu  
• Soft Platform  
• Suluk ve telefon koyma yerleri  
• ROHS ve EN957-1 belgeli

## EBATLARI

215,5 x 93,5 x 141 cm





## ML-2653CA

## KOŞU BANDI

GÖSTERGE  
GÖSTERGE DEĞERLERİ  
PROGRAMLAR  
MOTOR  
HIZ  
EĞİM  
KOŞU ALANI  
NABIZ ÖLÇÜMÜ

MAX KULLANICI AĞIRLIĞI  
DİĞER ÖZELLİKLER

10" LCD Mavi Ekran  
Hız, Zaman, Mesafe, Kalori, Eğim, Nabız  
18 Program+2 HRC+4 User(Kullanıcı Programı)  
5.0 hp AC motor  
1 - 22 km/sa  
% 0 - 15 arası  
155 x 58 cm  
Elden sensörler ile ve Telemetrik göğüs  
kayışı ile  
180 kg  
• Konsolda hız ve eğim kısa yol tuşları  
• Kullanımı kolay tuş takımı  
• Yan tutma kullarında hız ve eğim kısa yol tuşları  
• Body Fat özelliği  
• USB, Dahili Hoparlör  
• Acil durum butonu  
• Kolay taşımak için tekerlekler  
• 8 adet elastik yastıklama minderleri ile  
Soft Platform  
• Sağlam ve emniyetli koşu platformu  
• ROHS ve EN957-1 belgeli

EBATLARI

212 x 93 x 150 cm



**ML-S600****KOŞU BANDI**

GÖSTERGE  
GÖSTERGE DEĞERLERİ

PROGRAMLAR

MOTOR  
HIZ  
EĞİM  
KOŞU ALANI  
NABİZ ÖLÇÜMÜ  
MAX KULLANICI AĞIRLIĞI  
DİĞER ÖZELLİKLER

21.5" MATRIX LED Ekran 6 pencereleli  
Zaman, Mesafe, Kalori, Nabız,  
Adım, Hız, Eğim  
7 Hazır program + 2 Kullanıcı Programı +  
Mesafe / Kalori / Zaman Geri Sayım Modu  
4.2 hp AC p.power  
1 - 20 km/sa  
% 0- 20 arası  
60 x 153 cm  
Elden sensörler ile  
180 kg  
USB Şarj  
Yağlama manuel  
Kolay taşıma için ön tekerler  
Acil Durdurma Butonu  
Geliştirilmiş yastıklama sistemi  
Darbe emici gövde tasarımı  
Taiwan İnvektör  
2.4T Bant kalınlığı

EBATLARI

208 x 95 x 175 cm



# CARDIO

# ELLIPTICAL



**ML-5200**

**ELİPTİK BİSİKLET**

**GÖSTERGE  
GÖSTERGE DEĞERLERİ**

**PROGRAMLAR  
ZORLUK DERECESESİ  
NABİZ ÖLÇÜMÜ  
MAX KULLANICI AĞIRLIĞI  
DİĞER ÖZELLİKLER**

**EBATLARI**

10" LCD Mavi Ekran  
Hız, Zaman, Mesafe, RPM,  
Watt, HRC Kalori, Nabız,  
Recovery, Body Fat  
Antrenman profili grafiksel  
olarak takip edilir.  
12 Program  
32 Seviye  
Elden sensörler ile  
180 kg  
• 11 kg disk ağırlığı  
• Sessiz sürüş keyfi  
• Şebeke enerjisi gerektirmeyen,  
Jeneratörlü  
• Suluk koyma yerleri  
• Tekerlekli kolay taşınabilir

212 x 93 x 150 cm





## ML-3200

## YATAY BİSİKLET

GÖSTERGE  
GÖSTERGE DEĞERLERİ

LED Ekran, çoklu pencere  
Hız, Zaman, Mesafe, RPM, Watt, HRC Kalori,  
Nabız, Recovery, Body Fat  
Antrenman profili grafiksel olarak  
takip edilir.

PROGRAMLAR  
ZORLUK DERECESİ  
NABIZ ÖLÇÜMÜ  
MAX KULLANICI AĞIRLIĞI  
DİĞER ÖZELLİKLER

12 Program  
32 Seviye  
Elden sensörler ile  
180 kg  
• 11 kg disk ağırlığı  
• Sessiz sürüş keyfi  
• Şebeke enerjisi gerektirmeyen, Jeneratörlü  
• Ayarlanabilir sele  
• Ergonomik, rahat koltuk  
• Kolay biniş için özel tasarım  
• Ayarlanabilir pedallar  
• Suluk koyma yerleri  
• Tekerlekli kolay taşınabilir

## EBATLARI

170 x 74 x 138 cm



**ML-2200****DIKEY BİSİKLET****GÖSTERGE  
GÖSTERGE DEĞERLERİ**

LED Ekran, çoklu pencere  
Hız, Zaman, Mesafe, RPM, Watt, HRC Kalori,  
Nabız, Recovery, Body Fat  
Antrenman profili grafiksel olarak  
takip edilir.

**PROGRAMLAR  
ZORLUK DERECESİ  
NABIZ ÖLÇÜMÜ  
MAX KULLANICI AĞIRLIĞI  
DİĞER ÖZELLİKLER**

12 Program  
32 Seviye  
Elden sensörler ile  
180 kg  
• 11 kg disk ağırlığı  
• Sessiz sürüş keyfi  
• Şebeke enerjisi gerektirmeyen, Jeneratörlü  
• Yüksekliği ayarlanabilir sele  
• Ergonomik, rahat koltuk  
• Ayarlanabilir pedallar  
• Suluk koyma yerleri  
• Tekerlekli kolay taşınabilir

**EBATLARI**

119 x 57 x 146 cm



# CARDIO

# SPIN BIKE



**ML-0303**

**SPIN BIKE**

**ÇALIŞMA SİSTEMLERİ**

20 kg ağırlığında sabit,  
dengeli disk

**SERTLİK AYARLARI**

Manuel ayarlı fren sistemi

**MAX KULLANICI AĞIRLIĞI**

150 kg

**DİĞER ÖZELLİKLER**

- Ön tarafta kolay taşıma tekeri
- Yatay ve dikey olarak ayarlanabilir sele
- Yatay ve dikey olarak ayarlanabilir yarış tipi gidon
- Çift taraflı SPD pedallar
- Emniyet için durdurma butonu
- Opsiyonel olarak konsol ile kullanılabilir

**EBATLARI**

120 x 52 x 110 cm





**MEGA**

**SERIES**

SINGLE STATIONS



**ML-M5S-001**

**CHEST PRESS**

Ebatları (mm) : 1435x1445x1535



**ML-M5S-002**

**PEC FLY**

Ebatları (mm) : 1480x1235x1535

**MEGA**

**SERIES**

**SINGLE STATIONS**



**ML-M5S-002A**

**PEC FLY/REAR DELT**

Ebatları (mm) : 1505x1215x2000



**ML-M5S-003**

**SHOULDER PRESS**

Ebatları (mm) : 1575x1565x1535

**MEGA**

**SERIES**

SINGLE STATIONS



**ML-M5S-004**

**SEATED ROW**

Ebatları (mm) : 1035x1555x1535



**ML-M5S-006**

**BICEP CURL**

Ebatları (mm) : 1135x1345x1535



**MEGA**

**SERIES**

**SINGLE STATIONS**



**ML-M5S-007**

**TRICEP PRESS**

Ebatları (mm) : 1255x1515x1535



**ML-M5S-008**

**ASSISTED CHIN/DIP**

Ebatları (mm) : 1455x1275x2335

**MEGA**

**SERIES**

**SINGLE STATIONS**



**ML-M5S-009**

**LOWER BACK**

Ebatları (mm) : 1215x1300x1535



**ML-M5S-010**

**ABDOMINAL CRUNCH**

Ebatları (mm) : 1175x1280x1535

**MEGA**

**SERIES**

SINGLE STATIONS



**ML-M5S-011**

**ROTARY TORSO**

Ebatları (mm) : 1225x1235x1535



**ML-M5S-012**

**LAT PULL DOWN**

Ebatları (mm) : 1465x1795x2005



**MEGA**

**SERIES**

**SINGLE STATIONS**



**ML-M5S-013**

**SEATED LEG CURL**

Ebatları (mm) : 1240x1770x1535



**ML-M5S-013A**

**HORIZONTAL LEG CURL**

Ebatları (mm) : 1165x1700x1535

**MEGA**

**SERIES**

**SINGLE STATIONS**



**ML-M5S-014**

**LEG EXTENSION**

Ebatları (mm) : 1190x1790x1535



**ML-M5S-015**

**LEG PRESS**

Ebatları (mm) : 1105x2045x1535



**MEGA**

**SERIES**

**SINGLE STATIONS**



**ML-M5S-016**

**MULTI HIP**

Ebatları (mm) : 1085x1055x1580



**ML-M5S-016A**

**STANDING LEG EXTENSION**

Ebatları (mm) : 1005x1355x1535



**MEGA**

**SERIES**

**DUAL STATIONS**



**ML-M5S-03**

**SEATED AND HORIZONTAL SHOULDER PRESS**

Ebatları (mm) : 1950x1460x1535



**ML-M5S-12**

**LAT PULLDOWN / SEATED ROW**

Ebatları (mm) : 1900x1520x2230

**MEGA**

**SERIES**

**DUAL STATIONS**



**ML-M5S-06/07**

**BICEPS/TRICEPS**

Ebatları (mm) : 1250x1250x1535



**ML-M5S-09/10**

**ABDOMINAL/LOWER BACK**

Ebatları (mm) : 1250x1250x1535



**MEGA**

**SERIES**

**DUAL STATIONS**



**ML-M5S-13/14**

**LEG EXTENSION LEG CURL**

Ebatları (mm) : 1400x1200x1535



**ML-M5S-18/19**

**ADDUCTOR/ABDUCTOR**

Ebatları (mm) : 1600x1000x1535



**PLUS**

**SERIES**

**SINGLE STATIONS**



**MLP-009**

**LOWER BACK**

Ebatları (mm) : 1285x1240x1615



**MLP-010**

**ABDOMINAL CRUNCH**

Ebatları (mm) : 1230x1180x1615

**PLUS**

**SERIES**

SINGLE/DUAL STATIONS



**MLP-011**

**ROTARY TORSO**

Ebatları (mm) : 1275x1110x1610



**MLP-012A**

**SEATED HORIZONTAL PULLEY**

Ebatları (mm) : 1830x1000x1615



**MLP-LY09/10**

**LOWER BACK/ABDOMINAL  
MACHINE**

Ebatları (mm) : 1285x1240x1615

**EASY**

**SERIES**

**SINGLE STATIONS**



**ML-E-010**

**CHEST PRESS**

Ebatları (mm) : 2280×1250×1120



**ML-E-020**

**SHOULDER PRESS**

Ebatları (mm) : 1650×1200×1200



**EASY**

**SERIES**

**SINGLE STATIONS**



**ML-E-040**

**LAT PULLDOWN**

Ebatları (mm) : 1980x1030x2350



**ML-E-050**

**PEC FLY/REAR DELT COMBO**

Ebatları (mm) : 800x1320x2050

**EASY**

**SERIES**

**SINGLE STATIONS**



**ML-E-060**

**BICEPS CURL**

Ebatları (mm) : 1020x1150x1650



**ML-E-090**

**ABDOMINAL**

Ebatları (mm) : 980x1030x1650



**EASY**

**SERIES**

**SINGLE STATIONS**



**ML-E-100**

**LEG EXTENSION**

Ebatları (mm) : 1000x1400x1650



**ML-E-110**

**HORIZONTAL LEG CURL**

Ebatları (mm) : 930x1500x1650



**EASY**

**SERIES**

**SINGLE STATIONS**



**ML-E-120**

**LEG PRESS**

Ebatları (mm) : 1220x1920x1800



**ML-E-130**

**ABDUCTOR MACHINE**

Ebatları (mm) : 800x1570x1300



**ML-E-140**

**ADDUCTOR MACHINE**

Ebatları (mm) : 800x1570x1650

**EASY**

**SERIES**

SINGLE STATIONS



**ML-E-160**

**CALF MACHINE**

Ebatları (mm) : 950x1050x1820



**ML-E-170**

**TOTAL HIP MACHINE**

Ebatları (mm) : 840x1430x1650

**EASY**

**SERIES**

**SINGLE STATIONS**



**ML-E-210**

**LOW ROWING MACHINE**

Ebatları (mm) : 930x1950x1910



**ML-E-220**

**DIP CHIN**

Ebatları (mm) : 800x1320x2050



**EASY**

**SERIES**

**SINGLE STATIONS**



**ML-E-240**

**ROTARY TORSO**

Ebatları (mm) : 980x780x1650



**ML-E-280**

**LATERAL RAISE MACHINE**

Ebatları (mm) : 1220x1020x1650

**EASY**

**SERIES**

**DUAL STATIONS**



**ML-E-041D**

**LAT PULLDOWN / ROW**

Ebatları (mm) : 1980x1030x2350



**ML-E-101D**

**LEG EXTENSION / LEG CURL**

Ebatları (mm) : 1000x1400x1650



**ML-E-141D**

**ABDUCTOR/ADDUCTOR MACHINE**

Ebatları (mm) : 800x1570x1650



**STRENGTH**

MULTI STATIONS - FREE WEIGHTS  
BENCHS-RACKS



**ML-MG-H-59Y**

**MEGA SERIES 5 STACK MULTI STATION**

Ebatları (mm) : 5990x2250x2420



**ML-MG-H-49Y**

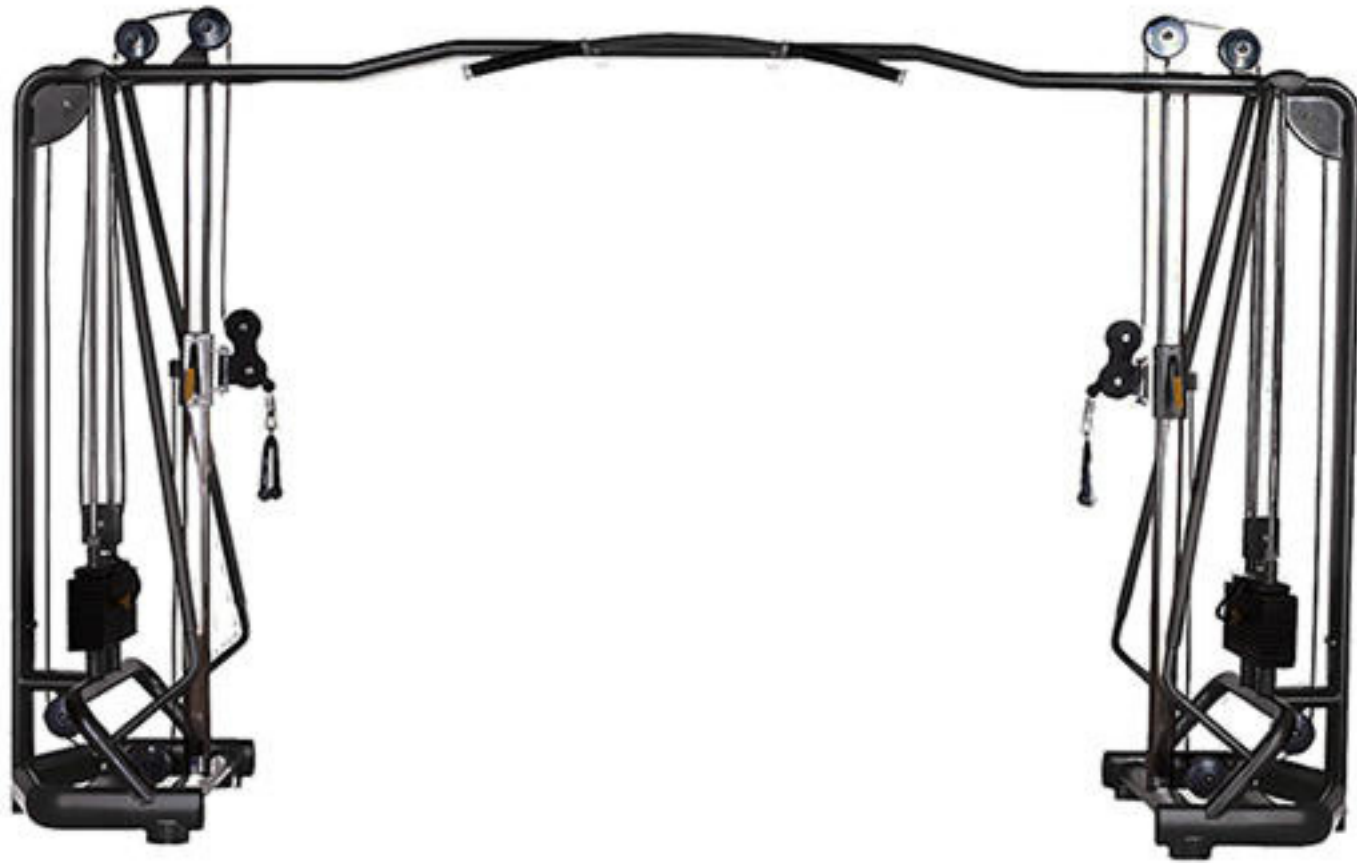
**MEGA SERIES 4 STACK MULTI STATION**

Ebatları (mm) : 2800x2370x2410



**STRENGTH**

MULTI STATIONS - FREE WEIGHTS  
BENCHS-RACKS



**ML-MH-005**

**MEGA SERIES CABLE CROSSOVER**

Ebatları (mm) : 3885 x 870 x 2325



**ML-EH-005Y**

**EASY SERIES CABLE CROSSOVER**

Ebatları (mm) : 3450x770x2320

**STRENGTH**

MULTI STATIONS - FREE WEIGHTS  
BENCHS-RACKS



**ML-MH-005A**

**MEGA SERIES  
FUNCTIONAL TRAINER**

Ebatları (mm) : 2350x1690x1150



**ML-EH-005AY**

**EASY SERIES  
FUNCTIONAL TRAINER**

Ebatları (mm) : 2280x1600x1100



**ML-EH-025Y**

**EASY SERIES  
MULTI DAP SMITH  
COMBO MACHINE**

Ebatları (mm) : 2350x2180x1250



**STRENGTH**

MULTI STATIONS - FREE WEIGHTS  
BENCHS-RACKS



**ML-MH-020**  
MEGA SERIES  
SMITH MACHINE

Ebatları (mm) :  
2460x1750x2390



**ML-PH-020YS**  
PLUS SERIES  
SMITH MACHINE

Ebatları (mm) :  
1690 x 1150 x 2350



**ML-EH-020Y**  
EASY SERIES  
SMITH MACHINE

Ebatları (mm) :  
2200x1150x2150



**STRENGTH**

MULTI STATIONS - FREE WEIGHTS  
BENCHS-RACKS



**ML-MH-023**

**MEGA SERIES  
OLYMPIC WEIGHT BENCH**

Ebatları (mm) :  
1680x1630x1190



**ML-MH-024**

**MEGA SERIES  
OLYMPIC DECLINE BENCH**

Ebatları (mm) :  
2100x1650x1190



**ML-MH-025**

**MEGA SERIES  
OLYMPIC INCLINE BENCH**

Ebatları (mm) :  
1885x1640x1398

# STRENGTH

## MULTI STATIONS - FREE WEIGHTS BENCHS-RACKS



**ML-EH-023Y**

**EASY SERIES  
OLYMPIC WEIGHT BENCH**

Ebatları (mm) :  
1270x1620x1200



**ML-EH-024Y**

**EASY SERIES  
OLYMPIC INCLINE BENCH**

Ebatları (mm) :  
1270x1620x1300



**ML-EH-025Y**

**EASY SERIES  
OLYMPIC DECLINE BENCH**

Ebatları (mm) :  
1270x2000x1300

**STRENGTH**

MULTI STATIONS - FREE WEIGHTS  
BENCHS-RACKS



**ML-MH-021BY**

**MEGA SERIES HALF RACK**

Ebatları (mm) : 2250x1200x2250



**ML-MH-021Y**

**MEGA SERIES SQUAT RACK**

Ebatları (mm) : 1420x1450x1850



**ML-MH-021BYP**

**MEGA SERIES POWER RACK**

Ebatları (mm) : 1420x1450x1850



# STRENGTH

## MULTI STATIONS - FREE WEIGHTS BENCHS-RACKS



ML-MH-021AY

MEGA SERIES  
LEG PRESS MACHINE (45 °)

Ebatları (mm) : 2375x1615x1470



ML-MH-022AY

MEGA SERIES  
HACK SQUAT MACHINE (45 °)

Ebatları (mm) : 2540x1005x1635



ML-SQ

SISSY SQUAT MACHINE (45 °)

Ebatları (mm) : 2540x1005x1635

# STRENGTH

## MULTI STATIONS - FREE WEIGHTS BENCHS-RACKS



**ML-PH-034**

**PLUS SERIES  
ADJUSTABLE WEB BOARD**

Ebatları (mm) :  
1860x725x1090



**ML-MH-028Y**

**MEGA SERIES  
ADJUSTABLE WEB BOARD**

Ebatları (mm) :  
610x1800x1020



**ML-MH-035**

**MEGA SERIES  
CRUNCH BENCH**

Ebatları (mm) :  
2010x725x1035

# STRENGTH

## MULTI STATIONS - FREE WEIGHTS BENCHS-RACKS



**ML-FW-033**

**STRETCH TRAINER**

Ebatları (mm) : 1575x520x940



**ML-MH-026Y**

**MEGA SERIES  
ROMAN CHAIR**

Ebatları (mm) : 1360x690x885



**ML-MH-040Y**

**MEGA SERIES  
SCOTT BENCH**

Ebatları (mm) : 800x1200x1050



**ML-MH-040YS**

**MEGA SERIES  
SCOTT BENCH DUAL**

Ebatları (mm) : 650x1220x450



# STRENGTH

## MULTI STATIONS - FREE WEIGHTS BENCHS-RACKS



**ML-PH-037S**

PLUS SERIES  
MULTI  
ADJUSTABLE BENCH

Ebatları (mm) : 620x1300x500



**ML-MH-037Y**

MEGA SERIES  
MULTI  
ADJUSTABLE BENCH

Ebatları (mm) : 600x1400x450



**ML-EH-037Y**

EASY SERIES  
MULTI  
ADJUSTABLE BENCH

Ebatları (mm) : 1010x1600x2350



**ML-MH-038Y**

MEGA SERIES  
UTILITY BENCH

Ebatları (mm) : 720x1200x1200



**ML-MH-036Y**

**MEGA SERIES  
FLAT BENCH**

Ebatları (mm) :  
620x1220x450



**ML-MH-039Y**

**MEGA SERIES  
SEATED CALF**

Ebatları (mm) :  
720x1500x1300



**ML-MH-027Y**

**MEGA SERIES  
VERTICAL KNEE RAISE**

Ebatları (mm) : 1010x1600x2350

**STRENGTH**

MULTI STATIONS - FREE WEIGHTS  
BENCHS-RACKS



**ML-MH-030Y**

MEGA SERIES  
DUMBBELL RACK 10 PRS

Ebatları (mm) : 750x2550x850



**ML-MH-020A**

MEGA SERIES  
DUMBBELL RACK 5 PRS

Ebatları (mm) : 650x1300x850



**GDREX2-3**

BODYMAKER  
DUMBBELL RACK 10 PRS

Ebatları (mm) : 750x2550x850



**STRENGTH**

MULTI STATIONS - FREE WEIGHTS  
BENCHS-RACKS



**ML-PH-039**

PLUS SERIES  
BARBELL RACK

Ebatları (mm) : 1135x810x1440



**ML-MH-039Y**

MEGA SERIES  
BARBELL RACK

Ebatları (mm) : 620x700x1400



**ML-MH-041Y**

MEGA SERIES  
WEIGHT PLATE TREE

Ebatları (mm) : 620x700x1400

**MEGA**

**STRENGTH**

PLATED LOADED



**ML-XA00**

**CALF**

Ebatları (mm) : 1200x1840x1240



**ML-LA02**

**INCLINE CHEST PRESS**

Ebatları (mm) : 1730x1290x1710

**MEGA**

**STRENGTH**

PLATED LOADED



**ML-XA03**

**SHOULDER PRESS**

Ebatları (mm) : 1590x1270x1570



**ML-LA04**

**LOW ROW**

Ebatları (mm) : 1390x1340x1700



**MEGA**

**STRENGTH**

PLATED LOADED



**ML-LA05**

**WIDE CHEST PRESS**

Ebatları (mm) : 1710x1470x1820



**ML-XA07**

**LAT PULLDOWN**

Ebatları (mm) : 1220x1910x1970

**MEGA**

**STRENGTH**

PLATED LOADED



**ML-PL08**

**REAR KICK**

Ebatları (mm) : 1700x1120x1640



**GNS-7001**

**SEATED DIP**

Ebatları (mm) : 1940x1370x1440

**MEGA**

**STRENGTH**

PLATED LOADED



**GNS-7010**

**ABDOMINAL**

Ebatları (mm) : 1650x1180x1300



**GNS-7012**

**STANDING CALF RAISE**

Ebatları (mm) : 1400x1370x2050



**E109**

**ABDOMINAL**

Ebatları (mm) : 1300x950x1620



**EASY**

**STRENGTH**

**PLATED LOADED**



**ML-E-10Y**  
**CHEST PRESS**  
**MACHINE**

Ebatları (mm) :  
1730x1900x1130



**ML-E-101Y**  
**INCLINE CHEST PRESS**  
**MACHINE**

Ebatları (mm) :  
1840x1900x1130



**ML-E-102Y**  
**BENCH PRESS**  
**MACHINE**

Ebatları (mm) :  
1230x1900x1760

**EASY**

**STRENGTH**

**PLATED LOADED**



**ML-E-20Y**

**SHOULDER PRESS  
MACHINE**

Ebatları (mm) :  
1580x1880x1460



**ML-E-30Y**

**LOW ROW  
MACHINE**

Ebatları (mm) :  
1820x1600x1720



**ML-E-301Y**

**SEATED ROW  
MACHINE**

Ebatları (mm) :  
1230x1900x1760



**EASY**

**STRENGTH**

**PLATED LOADED**



**ML-E-100Y**  
**LEG EXTENSION  
MACHINE**

Ebatları (mm) :  
900x1980x1500



**ML-E-110Y**  
**LEG CURL  
MACHINE**

Ebatları (mm) :  
1450x1750x1150



**ML-E-130Y**  
**PULLOVER  
MACHINE**

Ebatları (mm) :  
1750x1980x1550



**EASY**

**STRENGTH**

**PLATED LOADED**



**ML-E-40Y**

**LAT PULL DOWN  
MACHINE**

Ebatları (mm) :  
1980x1550x2250



**ML-E-70Y**

**TRICEPS  
MACHINE**

Ebatları (mm) :  
1020x1550x1300



**ML-E-90Y**

**ABDOMINAL  
MACHINE**

Ebatları (mm) :  
1230x1900x1760



**ML-E-100Y**

**GLUTEUS  
LEG CURL  
MACHINE**

Ebatları (mm) :  
900x1980x1500

**STRENGTH**

ALEX LANGE SERIES



DUMBBELL



FLANŞ



DÜZ BARBELL



KIVRIK BARBELL






## REFORMER

### Özellikler

- Makara açısını en hassas şekilde kontrol etmeyi sağlarken, genişletilmiş vites seçenekleri de yay direnci ayarlarının tam olarak ihtiyaç duyulan keskinlikte yapılabilmesine imkân verir.
- Reformer, Mat şeklinde kullanım.
- Sessiz ve konforlu bir sürüş için taşıyıcıda özel üretim 8 tekerlek ve rulmanlar.
- Dayanıklı ve kaliteli alüminyum raylar.
- Uzun geniş mat yatak ve aynı genişlikte ortopedik sünger kaplı kayar yatak.
- Yay ayarı seçeneklerinde benzersiz keskinlik. Yaylar, her renk için farklı dirençlerde özel çelik sarm üretimidir.
- Taşıyıcıda 5 adet yay mevcuttur.
- Ayarlanabilen makaralar.
- Ayarlanabilir başlık, omuzluklar ve ayak barı.
- Her yay için ayrı 3 vites seçeneği.
- Ürün ile birlikte verilen Box ve Jump board geniş aksesuar listesine dahildir.
- Gövdede kullanılan yekpare ahşap CNC Teknolojisi ile kesilmiştir. Bu sayede; Sağlam ve Estetik malzemeye ulaşılmıştır.
- Gövdede 30mm Masif Kayın Ağacı Kullanılmıştır.
- Ahşabın özelliğini bozmaması için demir vida yerine ahşap kama kullanılmıştır.
- Ahşap aksesuarlar gürgen ağacından üretilmiştir.
- Yüksek ağırlık taşımaya uygun ve dayanıklı olması için taşıyıcı borular 2mm %100 krom malzemeden üretilmiştir.
- Elcik Süngerleri terleme ve kayma yapmaz. Elcik ve diğer kumaşlarda kullanılan tokalar yüksek kalitede ve özel dikimdir.

Ölçüler : 70x240x35 cm





## CADILLAC REFORMER COMBO

### Özellikler

- Makara açısını en hassas şekilde kontrol etmeyi sağlarken, genişletilmiş vites seçenekleri de yay direnci ayarlarının tam olarak ihtiyaç duyulan keskinlikte yapılabilmesine imkân verir.
  - Reformer, Reformer Tower, Cadillac ve Mat şeklinde kullanım.
  - Push-through bar özelliği.
  - Sessiz ve konforlu bir sürüş için taşıyıcıda özel üretim 8 tekerlek ve rulmanlar.
  - Dayanıklı ve kaliteli alüminyum raylar.
  - Uzun geniş mat yatak ve aynı genişlikte ortopedik sünger kaplı kayar yatak.
  - Yay ayarı seçeneklerinde benzersiz keskinlik. Yaylar, her renk için farklı dirençlerde özel çelik sarım üretimidir.
  - Taşıyıcıda 5 adet, Kulede 8 adet, kafeste 2 adet olmak üzere toplam 15 adet yay mevcuttur.
  - Ayarlanabilen makaralar.
  - Ayarlanabilir başlık, omuzluklar ve ayak barı.
  - Her yay için ayrı 3 vites seçeneği.
  - Ürün ile birlikte verilen Box ve Jump board geniş aksesuar listesine dahildir.
  - Gövdede kullanılan yekpare ahşap CNC Teknolojisi ile kesilmiştir.
  - Bu sayede; Sağlam ve Estetik malzemeye ulaşılmıştır.
  - Ahşabın özelliğini bozmaması için demir vida yerine ahşap kama kullanılmıştır.
  - Ahşap aksesuarlar gürgen ağacından üretilmiştir
  - Yüksek ağırlık taşımaya uygun ve dayanıklı olması için taşıyıcı borular 2mm %100 krom malzemedan üretilmiştir.
  - Elcik Süngerleri terleme ve kayma yapmaz. Elcik ve diğer kumaşlarda kullanılan tokalar yüksek kalitede ve özel dikimdir.
- Ölçüler :
- Yatak : 70x240x35 cm Cadillac krom yükseklik : 200 cm.





# FITNESS

# PILATES



## CADILLAC TRAPEZE TABLE

### Özellikler

- Makara açısını en hassas şekilde kontrol etmeyi sağlarken, yay direnci ayarlarının tam olarak ihtiyaç duyulan keskinlikte yapılabilmesine imkân verir.
- Cadillac ve Mat şeklinde kullanım.
- Push-through bar özelliği.
- Uzun ve geniş ortopedik sünger kaplı yatak.
- Yaylar, her renk için farklı dirençlerde özel çelik sarm üretimidir.
- Kulede 8 adet, kafeste 2 adet olmak üzere toplam 10 adet yay mevcuttur.
- Ürün ile birlikte verilen Box geniş aksesuar listesine dahildir.
- Gövdede kullanılan yekpare ahşap CNC Teknolojisi ile kesilmiştir. Bu sayede; Sağlam ve Estetik malzemeye ulaşılmıştır.
- Gövdede 30mm Masif Kayın Ağacı Kullanılmıştır.
- Ahşabın özelliğini bozmaması için demir vida yerine ahşap kama kullanılmıştır.
- Ahşap aksesuarlar gürgen ağacından üretilmiştir.
- Yüksek ağırlık taşımaya uygun ve dayanıklı olması için taşıyıcı borular 2mm %100 krom malzemeden üretilmiştir
- Bağlantı aparatları Port Pilates tasarımı özel döküm üretimidir.
- Elcik Süngerleri terleme ve kayma yapmaz. Elcik ve diğer kumaşlarda kullanılan tokalar yüksek kalitede ve özel dikimdir.

Ölçüler :

Ahşap Yatak : 70x240x35 cm Cadillac krom yükseklik : 200 cm







## REFORMER WITH TOWER

### Özellikler

- Makara açısını en hassas şekilde kontrol etmeyi sağlarken, genişletilmiş vites seçenekleri de yay direnci ayarlarının tam olarak ihtiyaç duyulan keskinlikte yapılabilmesine imkân veriyor.
- Kayışlar, push through bar ve roll down bar için sayısız yay ayar seçeneği sayesinde Reformer ve Tower fonksiyonlarını daha da genişletiyor.
- Reformer, Reformer Tower, Mat şeklinde kullanım.
- Push-through bar özelliği. Sessiz ve konforlu bir sürüş için taşıyıcıda özel üretim 8 tekerlek ve rulmanlar.
- Dayanıklı ve kaliteli alüminyum raylar.
- Uzun geniş mat yatak ve aynı genişlikte ortopedik sünger kaplı kayar yatak.
- Gövdede kullanılan yekpare ahşap CNC Teknolojisi ile kesilmiştir. Bu sayede; Sağlam ve Estetik malzemeye ulaşılmıştır.
- Gövdede 30mm Masif Kayın Ağacı Kullanılmıştır.
- Ahşabın özelliğini bozmaması için demir vida yerine ahşap kama kullanılmıştır.
- Ahşap aksesuarlar gürgen ağacından üretilmiştir.
- Yüksek ağırlık taşımaya uygun ve dayanıklı olması için taşıyıcı borular 2mm %100 krom malzemedен üretilmiştir.
- Elcik Süngerleri terleme ve kayma yapmaz. Elcik ve diğer kumaşlarda kullanılan tokalar yüksek kalitede ve özel dikimdir.



Ölçüler : 70x240x35 cm yatak

Tower : 200 cm





## COMBO CHAIR

### Özellikler

- Yayları çıkarmaya gerek kalmadan, direnç ayarları arasında yumuşak geçişler.
- Yuvarlatılmış, ergonomik pedal ile konfor, tutarlı ve geniş bir hareket yelpazesi.
- Ayrık yada tek pedal kullanım imkanı.
- Kavraması kolay ortopedik süngerle kaplı minder, pedal ve ellik tutamaçları.
- Hızlı ve kolay taşıma için tekerlekler.
- Farklı dirençlerde 2 siyah 2 beyaz yay dahildir.

Ölçüler : 70x60x90 cm



## LADDER BARREL

### Özellikler

- Ortopedik yastıklı sünger, eğimli tasarımıyla konfor ve destek sağlar
- Artırılmış eni ve ayakta durma platformu, barrel egzersizlerini kolaylaştırır.
- Kaliteli mobilya , özel üretim ahşaptan sağlam çerçeve.
- Uzun kayma mesafesiyle yeni hareket imkânları.
- Ortopedik sünger ve kaydırmaz vinil kaplama ile üst düzey konfor.

Ölçüler : 120x120x120 cm



## SPINE CORRECTOR

### Özellikler

- Ergonomik tasarım ve ortopedik sünger optimum konumlandırma ve hareketi destekler.
- Kavraması kolay tutma yerleri ile kolayca kaldırılıp yer değiştirilir.
- Kaliteli mobilya, özel üretim ahşaptan sağlam çerçeve.
- Ortopedik sünger ve kaydırmaz vinil kaplama ile üst düzey konfor.

Ölçüler : 50x90x45 cm





MAIGA & CO®

INTERNATIONAL



ALLAH KI YIRIWA



+90 535 941 47 28

+223 74 73 00 06

WWW.MAIGACO.COM

MAHAMADOUAIGA906@YAHOO.COM

ZAFER MAH ADILE NASIT BULVARI SEHIR MERKEZI  
HOME OFIS BLOK KAT 16 NO 191 ESENYURT ISTANBUL